

AnyDesk

1. Auf Website www.pckunz.ch - Click auf AnyDesk «Free Download»

Remote Support

- Click auf „AnyDesk „Free Download“
- nochmals Click aus „Free Download“
- Click auf „Jetzt herunterladen“ und „Ausführen“
- Ihre Arbeitsplatz ID tel. melden

AnyDesk
Free Download
für Privatnutzer
Windows (3.2 MB)

AnyDesk - Neue Sitzung
Dieser Arbeitsplatz ist abwesend. Bitte geben Sie die Zieladresse zum Herstellen einer Sitzung ein.
Anzahl ID oder Alias des Ziels eingeben
Datei transferieren Verbinden

2. Click auf «Free Download» für Privatanwender

AnyDesk Features Downloads Preise Kunden Über uns

Remote-Desktop-Software

Anywhere. AnyTime. AnyDesk

PC-Fernwartung im Büro nebenan oder auf der anderen Seite der Welt - Fernzugriff über AnyDesk macht die Verbindung möglich. Sicher und zuverlässig, für IT-Profis genauso wie für Privatnutzer.

Free Download für Privatnutzer
Windows (3.2 MB)

Jetzt kaufen für Unternehmen

Klicken Sie hier für eine Home Office Lösung

Auch für andere Plattformen >

3. Herunterladen

Danke, dass Sie AnyDesk heruntergeladen!

Mit dem Download von AnyDesk stimmen Sie unseren [Allgemeinen und Ergänzenden Geschäftsbedingungen](#) sowie unserer [Datenschutzerklärung](#) zu.

Bitte nehmen Sie [an unserer Umfrage teil](#) damit wir AnyDesk noch weiter verbessern können!

Falls der Download nicht automatisch starten sollte, klicken Sie bitte auf den Herunterladen-Button.

3 **jetzt herunterladen**

Starten Sie AnyDesk in nur 3 Schritten:



Klicken Sie zweimal (Doppelklick) auf das AnyDesk-Zeichen in der Taskleiste.



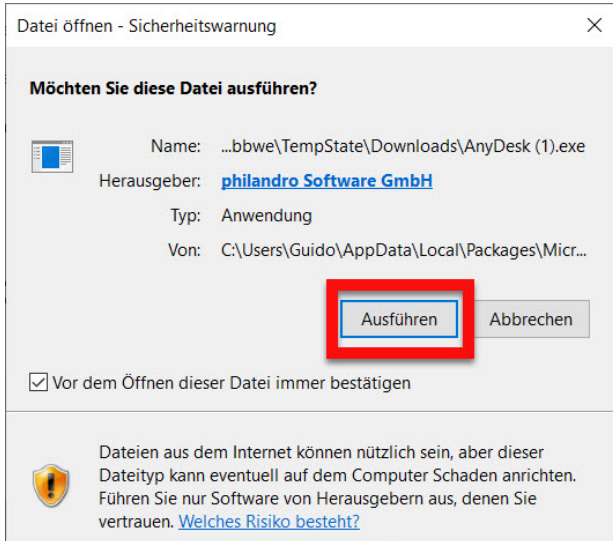
Geben Sie die ID oder das Alias Ihrer Zieladresse in das Feld unter „Anderer Arbeitsplatz“ ein.



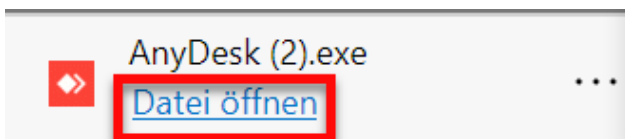
Klicken Sie auf den grünen „Verbinden“-Button und erleben Sie unsere einfache und schnelle Fernwartungssoftware.

4. Ausführen

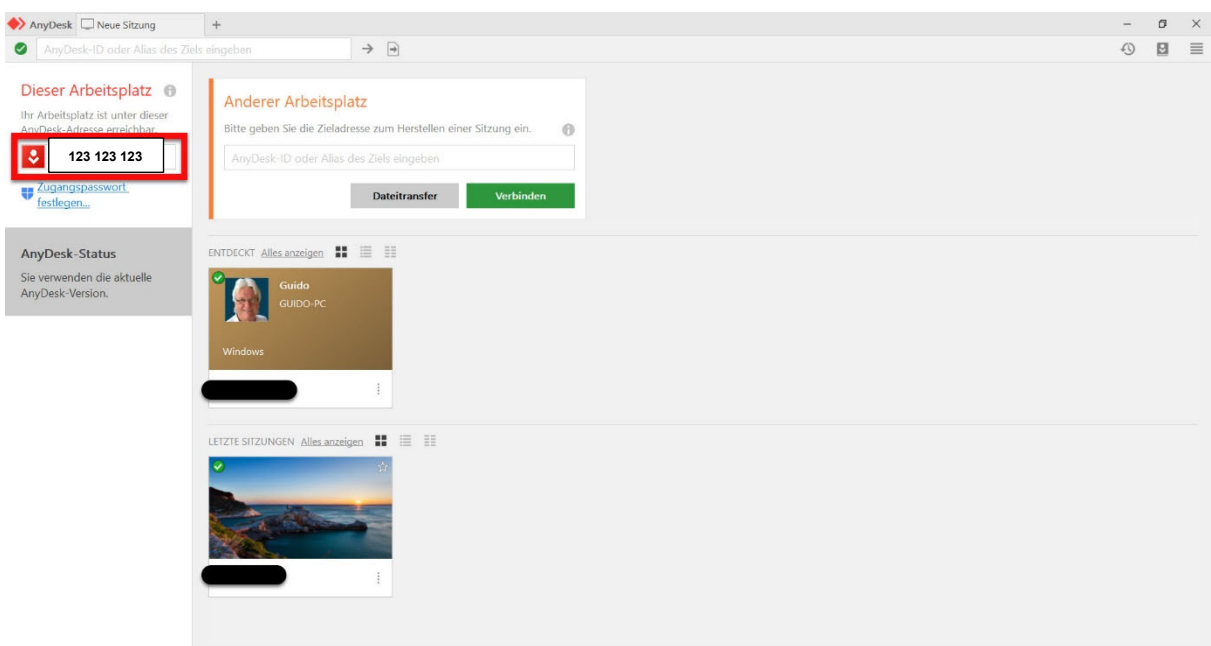
4a. alter Microsoft Edge Explorer



4b. neuer Microsoft Edge Explorer



5. Nummer bei «Dieser Arbeitsplatz» telefonisch bekanntgeben



6. «Annehmen»

